



Transport

Accessoires d'arrimage

TIE-DOWN ACCESSORIES

Code	Description	Dimensions	Poids lbs.
DR2	Anneaux Delta	courroie : 2"	0.2
DR3	Anneaux Delta	courroie : 3"	0.8
TC9	Attaches caoutchouc avec crochets en "S"	longueur : 9"	0.2
TC21	Attaches caoutchouc avec crochets en "S"	longueur : 21"	0.3
BAR	Barre à treuil	longueur : 30"	5.0
RAT1	Boucles à tension	courroie : 1"	1.0
RAT2L	Boucles à tension	courroie : 1 3/4"	2.5
RAT3L	Boucles à tension	courroie : 3"	7.0
MCC2	Coins protecteurs - Câble / Chaîne & courroie	courroie : 1 3/4" - 2"	-
MCC4	Coins protecteurs — Courroie	courroie : 2" - 4"	-
PCC	Coins protecteurs — plastique	courroie : 2" - 4"	0.2
TC7051614	Chaîne de remorquage (grade 70)	5/16" x 14'	15.0
TC7003816	Chaîne de remorquage (grade 70)	3/8" x 16'	24.0
RAIL6	Glissières	longueur : 72"	35.0
TRS2	Treuil	largeur : 2"	3.5
TRS5	Treuil	largeur : 5"	9.0
TRS7	Treuil	largeur : 7"	12.0
CF1	Crochet fil 1"	courroie : 1"	0.1
CF2	Crochet fil 2"	courroie : 2"	0.6
CF3	Crochet fil 3"	courroie : 3"	1.6
CP2	Crochet plat 2"	courroie : 2"	0.7
CP3	Crochet plat 3"	courroie : 3"	1.1
CP4	Crochet plat 4"	courroie : 4"	2.0
56001	Chaîne «Logging» Grade 30 ZP	1/4" x 14'	9.0
56002	Chaîne «Logging» Grade 30 SC	5/16" x 14'	13.0
56003	Chaîne «Logging» Grade 30 SC	3/8" x 14'	21.0
56004	Tendeur Grade 70	5/16" x 14'	16.0
56005	Tendeur Grade 70	3/8" x 20'	30.0





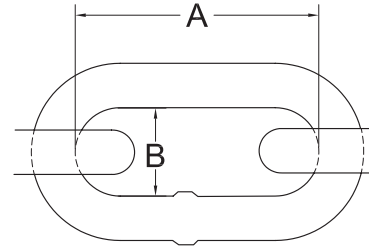
Chaîne de transport Grade 70 – Acier carbone, zinc doré

GRADE 70 TRANSPORT CHAIN – YELLOW CHROMATE CARBON STEEL

La chaîne grade 70 est très forte et extrêmement résistante à l'usure considérant son poids très léger. Elle est utilisée principalement dans les domaines de l'arrimage, du transport et de la foresterie.

Spécifications

Diamètre po.	Dimensions int. po.		Charge maximale lbs.	Poids / 100 pi. lbs
	A	B		
1/4	1.00	.50	3150	71
5/16	1.12	.48	4700	102
3/8	1.20	.57	6600	143
1/2	1.70	.75	11300	234



Facteur de sécurité 4:1

Certificat de test disponible – Ne pas utiliser pour le levage.

Zinc doré

Baril		
Code	Diamètre po.	Emballage pi.
53040	1/4	400
53041	5/16	275
53042	3/8	200
53043	1/2	100
53047	1/2	200
Seau		
52030	1/4	65
52031	5/16	50
52032	3/8	45
52033	1/2	25



Arrimage en câble et chaîne (avec étiquette)

CABLE AND CHAIN TIE DOWN (TAGGED)

Code	Câble	Chaîne	Crochet	Charge maximale lbs.	Poids / ch. lbs.
CCTD-01429	7 x 19 Galv., 1/4" x 29'	GR. 70 1/4" x 1'	CGH70-516	2,333	4.698

Autres combinaisons de câble, chaîne et crochet disponibles sur demande.



Courroies d'arrimage en polyester

		1" x 10'	1" x 15'	1" x 20'	1 3/4" x 15'	1 3/4" x 20'	1 3/4" x 25'	3" x 20'	3" x 25'	3" x 30'
A	Crochet fil	PCF110	PCF115	PCF120	PCF215	PCF220	PCF225	PCF320	PCF325	PCF330
B	Crochet plat	—	—	—	PCP215	PCP220	PCP225	PCP320	PCP325	PCP330
C	Triangle - chaîne - crochet	—	—	—	PTC215	PTC220	PTC225	PTC320	PTC325	PTCC330
D	Boucle à tension Triangle - chaîne - crochet	—	—	—	BTPTCC 215	BTPTCC 220	BTPTCC 225	BTPTCC 320	BTPTCC 325	BTPTCC 330
E	Boucle à tension - crochet fil	BTPCF110	BTPCF115	BTPCF120	BTPCF215	BTPCF220	BTPCF225	BTPCF320	BTPCF325	BTPCF330
F	Boucle à tension - crochet plat	—	—	—	BTPCP215	BTPCP220	BTPCP225	BTPCP320	BTPCP325	BTPCP330






Toute longueur et accessoire disponible.



Transport

Tendeurs à chaîne

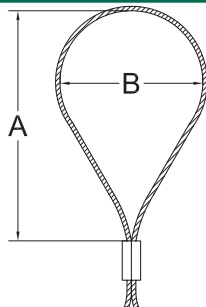
LOAD BINDERS

Code	Produit	Diamètre chaîne po.	Capacité lbs.	Poids lbs.	Emballage	
55005	BX 270 Style	3/16	750	1.0	1	
55006	BX 271 Style	1/4	2,600	3.5	1	
55007	BX 320 Style	5/16 - 3/8	5,400	7.0	1	
55008	BX 400 Style	3/8 - 1/2	9,200	10.5	1	
55009	BX 600 Style	5/16 - 3/8	5,400	10.25	1	
55010	BX 800 Style	3/8 - 1/2	9,200	14.0	1	
55015	Type à rochet	5/16 - 3/8	6,600	10.8	1	
55016	Type à rochet	3/8 - 1/2	9,200	12.75	1	
55017	Type à rochet	1/2 - 5/8	13,000	14.55	1	
LB150-012	Type à levier	1/2 - 5/8	13,000	20	1	

Câbles assemblés

Ancrages en boucle à béton en câble d'acier

LOOP WIRE ROPE CONCRETE ANCHORS

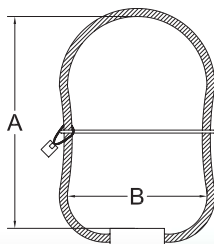


Code	Câble	Charge maximale tonne	Poids / ch. lbs.	Dimensions po.	
				A	B
LWRCA-058	6 x 19 Galv., 5/8"	6	3.72	22	11
LWRCA-038	7 x 19 Galv., 3/8"	2	1.04	18 1/4	9

Ancrage à béton en câble d'acier fait sur mesure disponible.

Ancrages ovales à béton en câble d'acier (avec étiquette)

OVAL WIRE ROPE CONCRETE ANCHORS (TAGGED)



Code	Câble	Broche	Charge maximale tonne	Poids / ch. lbs.	Dimensions po.	
					A	B
OWRA-058	6 x 19 Galv., 5/8"	1/8 x 9' 1/4"	6	3.72	16 3/4	9 1/4
OWRA-034	6 x 19 Galv., 3/4"	1/8" x 9' 1/4"	8	4.83	18 7/8	9 1/4
OWRA-078	6 x 19 Galv., 7/8"	3/16" x 11'	12	8.35	23 1/4	11
OWRA-114	6 x 37 Galv., 1 1/4"	3/16" x 15' 3/4"	25	21.32	33 15/32	15 3/4

Ancrage à béton en câble d'acier fait sur mesure disponible.